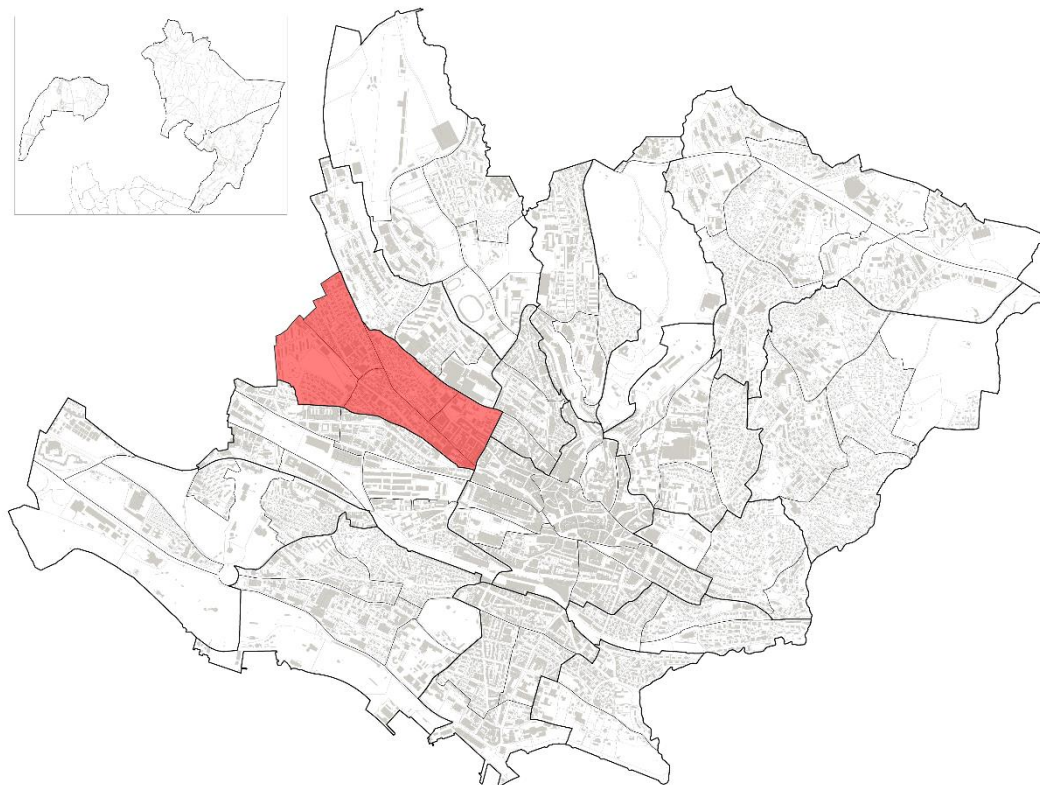


2. Maupas / Valency



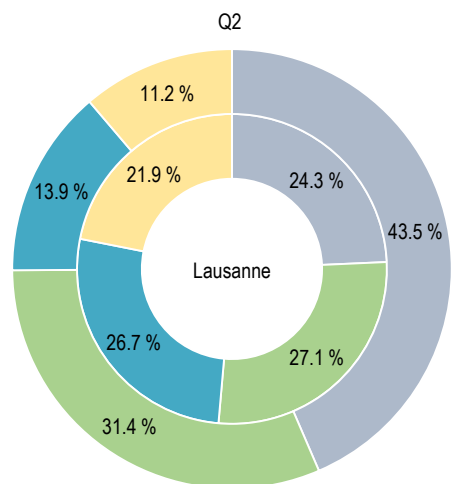
Aperçu 2022	Q2	Lausanne	Q2 en %
Etablissements	860	13'598	6.3 %
Emplois total	3'837	130'904	2.9 %
Ept *	2'854	103'358	2.8 %
Nombre d'habitants	13'738	148'810	9.2 %
dont entre 20 et 64 ans	9'998	99'798	10.0 %
Surface en ha	80.3	4'133.3	1.9 %

* Emplois en équivalents plein temps

Variation 2011-2022	Q2		Lausanne	
	Effectif	En %	Effectif	En %
Etablissements	233	37.2 %	2'316	20.5 %
Emplois total	739	23.9 %	19'495	17.5 %
Ept *	609	27.2 %	16'356	18.8 %
Nombre d'habitants	403	3.0 %	12'522	9.2 %
dont entre 20 et 64 ans	702	7.6 %	10'356	11.6 %

* Emplois en équivalents plein temps

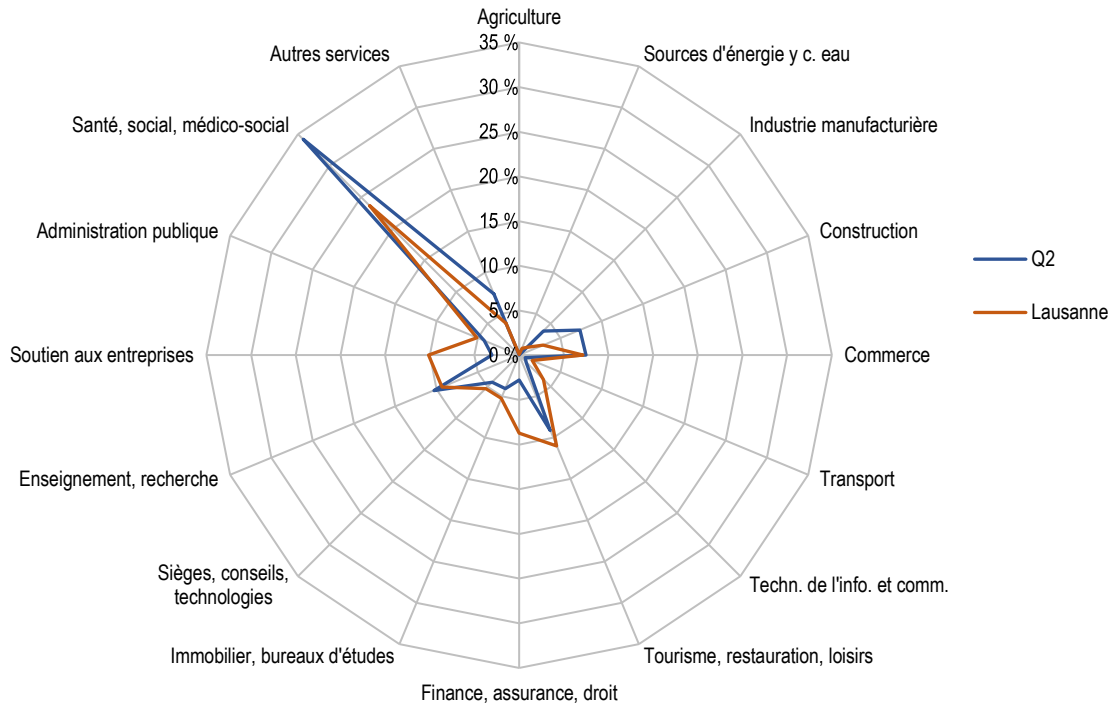
Emplois selon la taille des établissements, Q2 et Lausanne, 2022



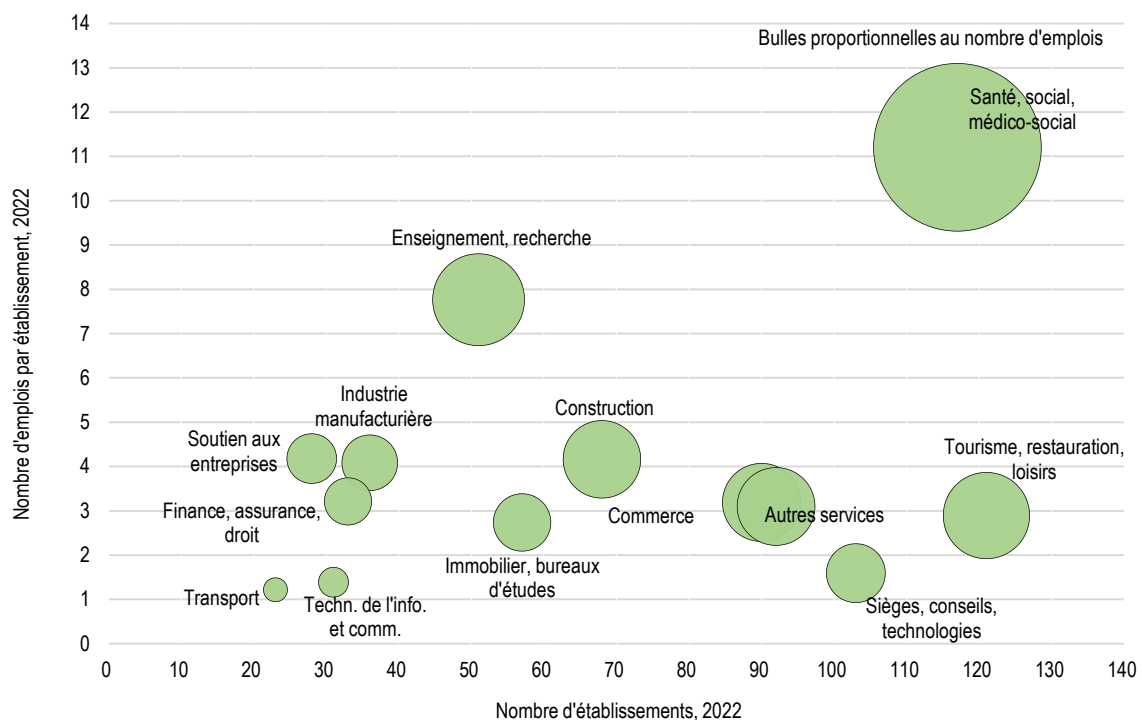
■ Micro entreprises (0 à 9) ■ Petites entreprises (10 à 49)
 ■ Moyennes entreprises (50 à 249) ■ Grandes entreprises (250 ou +)

2 – Maupas / Valency

Emplois selon l'activité économique, Q2 et Lausanne, en pour cent, 2022



Etablissements et emplois par établissement selon l'activité économique (sans administration publique), Q2, 2022



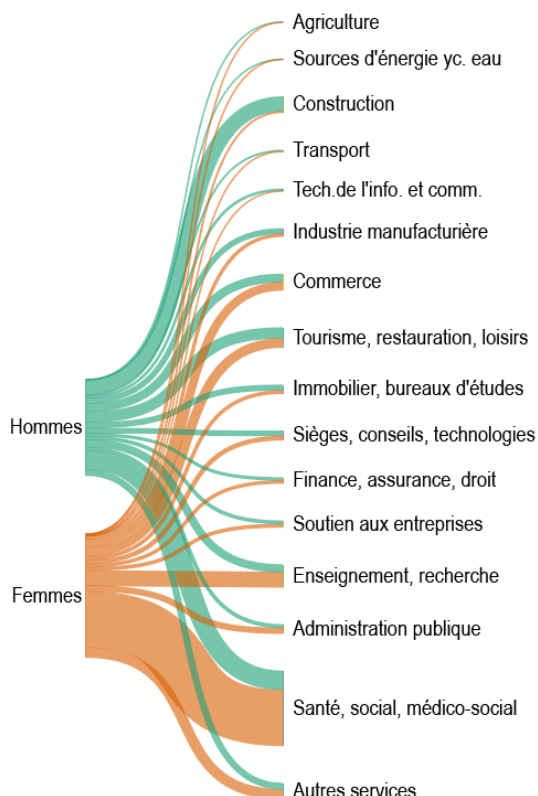
Indicateurs, 2022	Q2	Lausanne
Emplois par établissement	4.5	9.6
Emplois pour 100 habitants	27.9	88.0
Emplois par hectare	47.8	31.7
Indice de diversité des activités économiques *	0.67	0.77

* Indice de Shannon normalisé. L'indice varie entre 0 et 1 ; plus l'indice tend vers 1, plus l'emploi est distribué dans des activités différentes.

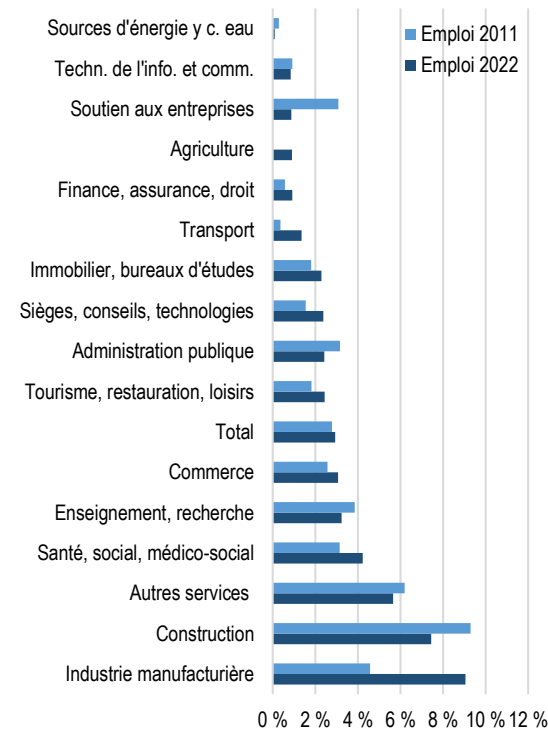
Nature de l'emploi	Q2		Lausanne	
	Effectif	En %	Effectif	En %
Privée	2'977	77.6 %	99'251	75.8 %
Publique	860	22.4 %	31'653	24.2 %
Total	3'837	100.0 %	130'904	100.0 %

Emplois selon le sexe	Q2		Lausanne	
	Effectif	En %	Effectif	En %
Femmes	2'158	56.2 %	67'893	51.9 %
Hommes	1'679	43.8 %	63'011	48.1 %
Total	3'837	100.0 %	130'904	100.0 %

Emplois selon le sexe et l'activité économique, Q2, 2022



Part de l'emploi Q2 dans le total lausannois, selon l'activité, 2011 et 2022



Sources

Ville de Lausanne
Contrôle des habitants

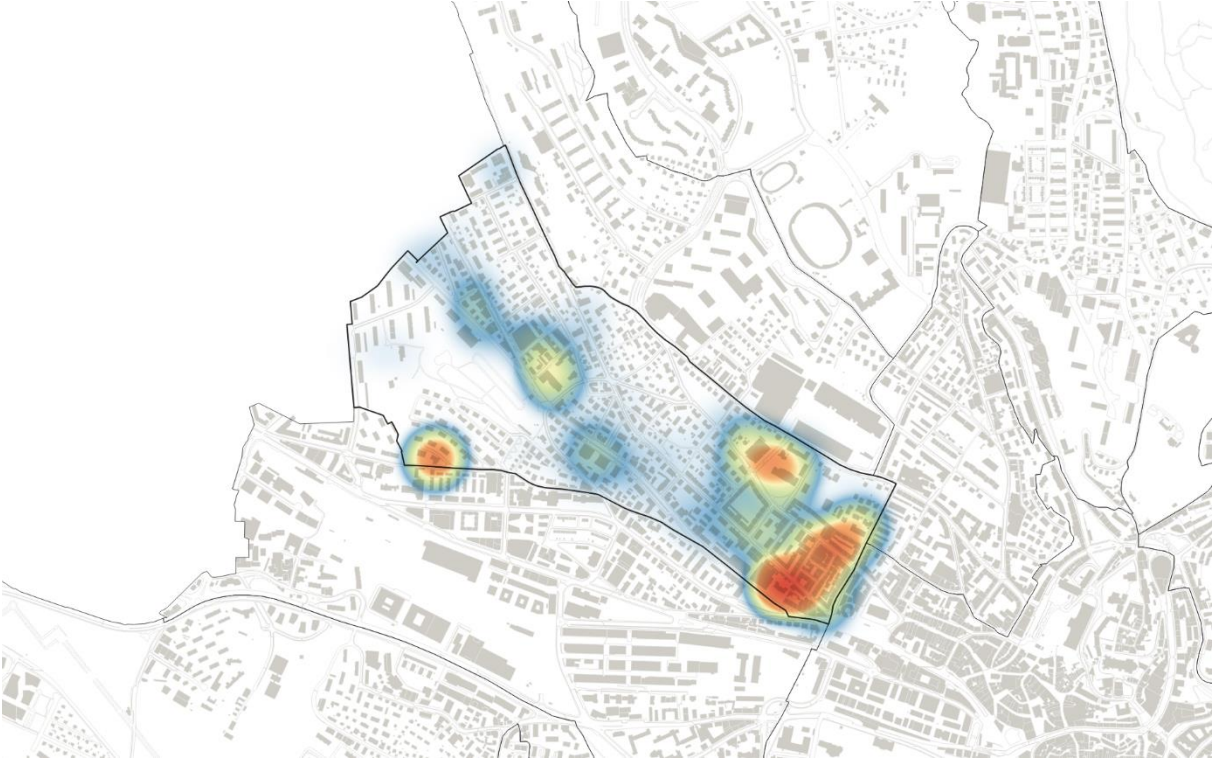
Office fédéral de la statistique
Statistique structurelle des entreprises (STATENT)

Calculs propres de l'Office d'appui économique et statistique (OAES)

Fond de carte : © Service du cadastre de la Commune de Lausanne

2 – Maupas / Valency

Densité d'emploi, Q2, 2011



Densité d'emploi, Q2, 2022

